



## Comment compléter une exécution FPET en utilisant des données par défaut

### Suivez les étapes pour exécuter FPET avec les données par défaut

#### 1. Allez sur FPET.Track20.org

**Outil d'estimation de la planification familiale**    ENVIRON    NOUVELLE PROJECTION    VOIR LA PF >       SORTIR

**L'outil d'estimation de la planification familiale (FPET)** est une application Web qui met en œuvre axée sur la mise en œuvre par pays, l'approche d'estimation de la prévalence de la contraception et des besoins non satisfaits en planification familiale utilisée par la Division de la population des Nations Unies. Reportez-vous à [World Contraceptive Use 2017](#) de l'UNPD pour la base de données et les estimations les plus récentes.

Les instructions d'utilisation de FPET sont disponibles à l'adresse suivante: [http://www.track20.org/pages/resources/track20\\_tools.php](http://www.track20.org/pages/resources/track20_tools.php).

La mise en œuvre globale de la méthode d'estimation est décrite dans: Alkema, L. et al. (2013). National, regional and global rates and trends in contraceptive prevalence and unmet need for family planning between 1990 and 2015: a systematic and comprehensive analysis. *Lancet*, 2013, 381(9878):1642-1652. Disponible à [http://www.thelancet.com/journals/lancet/article/PIIS0140-6736\(12\)62204-1/abstract](http://www.thelancet.com/journals/lancet/article/PIIS0140-6736(12)62204-1/abstract).

Les mises à jour de 2017 sont décrites dans Cahill et al: Modern contraceptive use, unmet need, and demand satisfied among women of reproductive age who are married or in a union in the focus countries of the Family Planning 2020 initiative: a systematic analysis using the Family Planning Estimation Tool. *Lancet*, 2017, DOI: [http://dx.doi.org/10.1016/S0140-6736\(17\)33104-5](http://dx.doi.org/10.1016/S0140-6736(17)33104-5). Disponible à [http://www.thelancet.com/journals/lancet/article/PIIS0140-6736\(17\)33104-5/fulltext](http://www.thelancet.com/journals/lancet/article/PIIS0140-6736(17)33104-5/fulltext).

Le modèle pour les femmes non mariées est décrit dans: Wheldon et al. (2018). Méthodes d'estimation et de projection d'indicateurs clés de planification familiale chez toutes les femmes en âge de procréer. Nations Unies, Département des affaires économiques et sociales, Division de la population, Document technique no 2. New York: Nations Unies. Disponible à <https://www.un.org/en/development/desa/population/publications/pdf/technical/TP2018-2.pdf>.

Les données nationales utilisées pour s'adapter au modèle mondial sont publiées dans: Nations Unies, Département des affaires économiques et sociales, Division de la population (2018). *Utilisation de la contraception dans le monde selon l'état matrimonial et l'âge 2019*. Disponible à <https://www.un.org/en/development/desa/population/publications/dataset/contraception/wcuma2019.asp>.

The model was written in R and JAGS by the Alkema lab at the University of Massachusetts Amherst in collaboration with the United Nations Population Division. Pour toutes questions, commentaires ou suggestions, veuillez contacter Leontine à [lalkema\(at\)umass.edu](mailto:lalkema(at)umass.edu).

*Citation suggérée:* New, JR and Alkema, L (2015). *Family Planning Estimation Tool (FPET)*. Disponible à <http://fpet.track20.org/>

Dernière mise à jour le 2022-02-04T09:30:47.067Z

#### 2. Inscrivez-vous pour un compte, connectez-vous



## Connectez-vous à votre compte

Nom d'utilisateur \*

kbietsch@avenirhealth.org|

Mot de Passe \*

.....

Se souvenir de moi sur cet ordinateur

**CONNECTEZ-VOUS À VOTRE COMPTE**

Vous n'avez pas de compte? [Enregister](#) à présent.

Mot de passe oublié? [Réinitialiser](#) il.



Dernière mise à jour le 2022-02-04T09:30:47.067Z

3. Accédez à l'onglet intitulé « Nouvelle projection »

**Outil d'estimation de la planification familiale**    ENVIRON    NOUVELLE PROJECTION    VOIR LA PF >       SORTIR

**1a. Sélectionner la base de données de l'enquête**

Défaut  
 Custom  
 Externe

Choisir la base de données par défaut

Track20 2023

**1b. Sélectionner la base de données de population**

Défaut  
 Custom  
 Externe

Choisir la base de données par défaut

UNPD 2022

**2. Sélectionner les statistiques de service**

Custom  
 Externe

Choose custom database

Sélectionner la base de données...

**3. Sélectionner pays/population**

Ghana

**4. Use define**

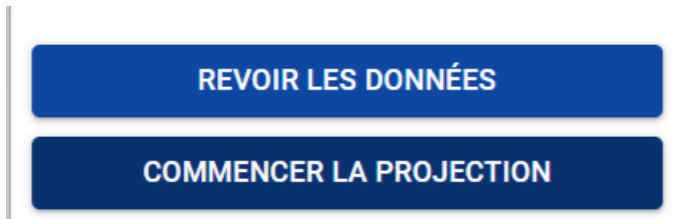
Nom de projection \*  
 Ghana Default

Définition de la projection pour GHA pendant 1970-2030

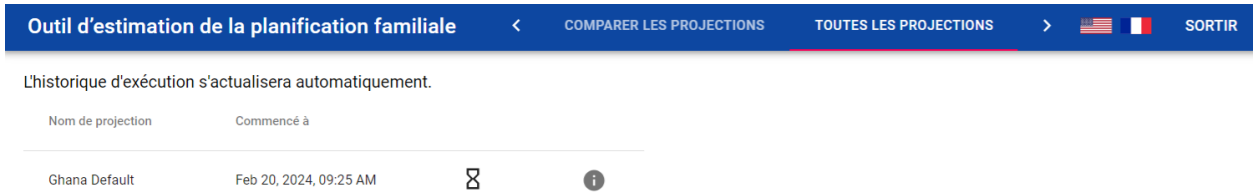
Données de l'Enquête		Données démographiques		Statistiques de service	
Region code	Start year	End year	In union?	Age	Data series/type
	1979.16	1980.25	✓	15-49	Other
	1988.08	1988.49	✓	15-49	DHS
	1988.08	1988.49	X	15-49	DHS
	1991.00	1992.00	✓	15-49	Other
	1993.67	1994.16	✓	15-49	DHS
	1993.67	1994.16	X	15-49	DHS
	1998.00	1999.00	✓	15-49	Other
	1998.83	1999.16	✓	15-49	DHS
	1998.83	1999.16	X	15-49	DHS
	2003.50	2003.83	✓	15-49	DHS

1 to 10 of 30    |< < Page 1 of 3 > >|

- A. Sélectionner la base de données de l'enquête
  - a. Assurez-vous que "Default" est cliqué. Choisissez Track20 2023.
- B. Sélectionner la base de données de population
  - a. Assurez-vous que "Default" est cliqué. Choisissez UNPD 2022.
- C. Sélectionner les statistiques de service
  - a. Ne sélectionner pas une base de données
- D. Sélectionner pays/population
  - i. Sélectionner votre pays
- E. Entrez le nom de l'exécution - créez un nom pour votre fichier d'exécution que vous reconnaîtrez.
- F. Cliquez sur « Revoir les données » - assurez-vous que toutes les données que vous souhaitez se trouvent dans l'onglet des données d'enquête, si ce n'est pas le cas, allez dans le document « Exécutions FPET avec les données customisés » et suivez ces instructions pour ajouter de nouvelles données / supprimer des données / modifier des données.
- G. Cliquez « Commencer la projection ».

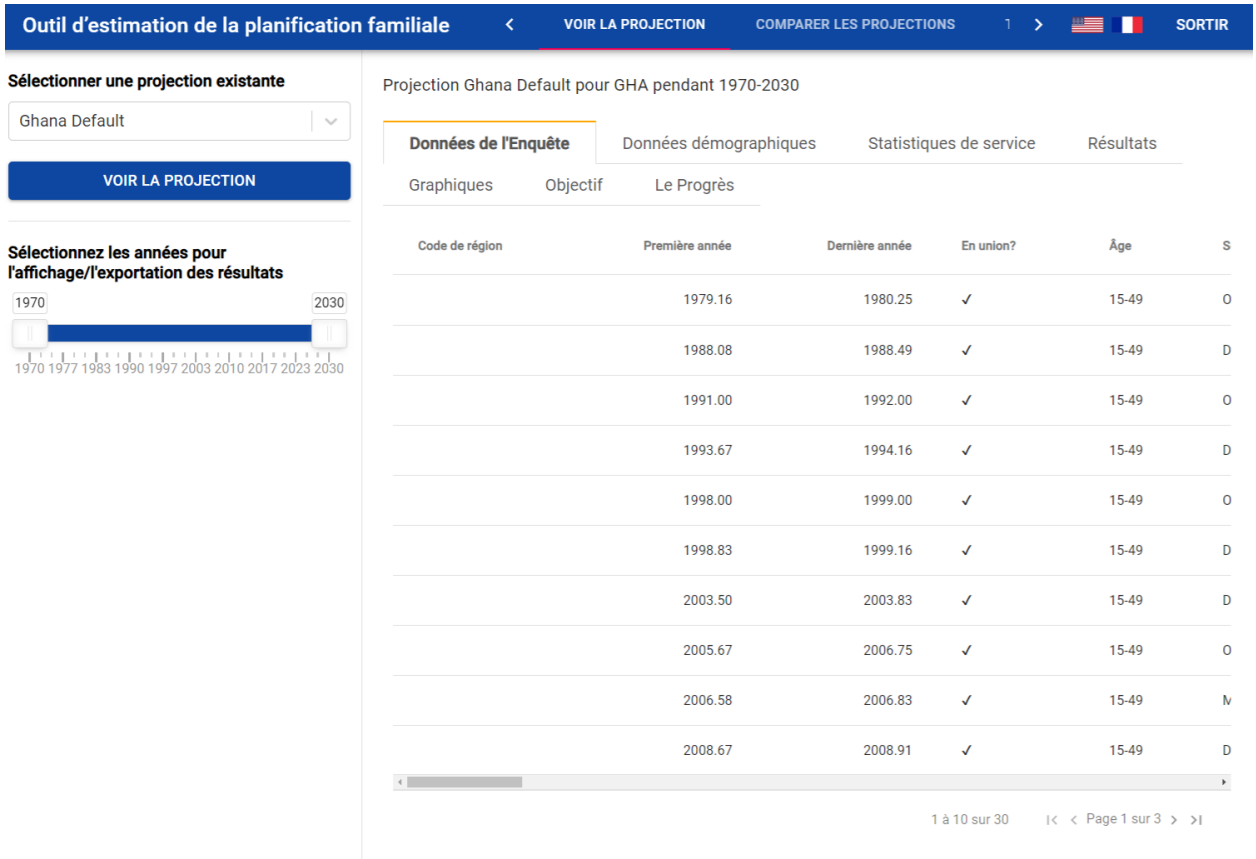


4. Visitez l'onglet appelé « Toutes les Projections »



- A. Lorsque le sablier devient vert, l'exécution a réussi ; si le sablier devient rouge, l'exécution a échoué- parfois, il deviendra vert par la suite (ce qui signifie que la connexion au cloud a été déconnectée puis reconnectée). La course durera 5 minutes. Le passage au vert est le seul moyen de voir qu'il est complet.

5. Visitez l'onglet appelé « Voir La Projection »





a. Sélectionner une projection existante

1. Choisissez le nom de l'exécution que vous venez de terminer (il sera en bas de la liste déroulante)

b. Cliquez « Voir la projection ».

1. Les données d'entrée sont disponibles dans les onglets « Données d'enquête », « Données démographiques » et « Statistiques des services »
2. Les données de sortie sont disponibles sur l'onglet « Résultats » et « Graphiques »
  1. Vous pouvez afficher les résultats en ligne ou télécharger pour afficher hors ligne et stocker pour vos dossiers

Outil d'estimation de la planification familiale < VOIR LA PROJECTION COMPARER LES PROJECTIONS >   SORTIR

Sélectionner une projection existante  
Ghana Default

VOIR LA PROJECTION

Sélectionnez les années pour l'affichage/l'exportation des résultats  
1970 2030  
1970 1977 1983 1990 1997 2003 2010 2017 2023 2030

Projection Ghana Default pour GHA pendant 1970-2030

Données de l'Enquête Données démographiques Statistiques de service **Résultats**

Graphiques Objectif Le Progrès

Unité	Indicateur	Etat civil
Pourcentage	Prévalence contraceptive (n'importe quelle méthode)	Mariée
	Prévalence contraceptive (moderne)	
	Contraceptive prevalence (traditional)	
	Modern/toute méthode (rapport)	
En union?	Besoin non satisfait pour la planification familiale	
	Besoin non satisfait pour la planification familiale (moderne)	
	Demande totale pour la planification familiale	
	Demande pour la planification familiale moderne	
	Demande de planification familiale satisfaite par n'importe quelle méthode	
	Demande pour la planification familiale satisfaite par les méthodes modernes	
	Pas besoin de contraception	
✓	1973.5 3.9 5.1 8.2 13.0	
✓	1974.5 4.2 5.5 8.6 13.2	
✓	1975.5 4.6 5.9 8.8 13.4	
✓	1976.5 5.0 6.3 9.2 13.5	
✓	1977.5 5.6 6.7 9.5 13.5	
✓	1978.5 6.1 7.2 9.8 13.6	
✓	1979.5 6.4 7.6 10.0 13.7	

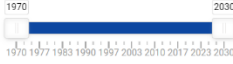
1 à 10 sur 61 | Page 1 sur 7

Sélectionner une projection existante

Ghana Default

VOIR LA PROJECTION

Sélectionnez les années pour l'affichage/l'exportation des résultats



Projection Ghana Default pour GHA pendant 1970-2030

Données de l'Enquête | Données démographiques | Statistiques de service | Résultats | **Graphiques** | Objectif | Le Progrès

Unité: Pourcentage | Etat civil: Mariée

- Prévalence contraceptive (n'importe quelle méthode)
- Prévalence contraceptive (moderne)
- Contraceptive prevalence (traditional)
- Modern/toute méthode (rapport)
- Besoin non satisfait pour la planification familiale
- Besoin non satisfait pour la planification familiale (moderne)
- Demande totale pour la planification familiale
- Demande pour la planification familiale moderne
- Demande de planification familiale satisfaite par n'importe quelle méthode
- Demande pour la planification familiale satisfaite par les méthodes modernes
- Montrer la légende de l'enquête

